







Bedienungshinweise:

1. Besichtigen Sie bitte diese Ausstellung im Vollbildmodus. Klicken Sie dazu mit dem Mauszeiger auf eine freie Fläche in der Ausstellungswand. Es erscheint im rechten oberen Bildschirmbereich dieser Button , den Sie ebenfalls anklicken, um dann im erscheinenden Menü den Vollbildmodus auszuwählen.
2. Navigieren Sie mit den Buttons „vorheriges “ und „nächstes “. Sie erreichen diese im rechten unteren Bildbereich, wenn Sie mit dem Mauszeiger auf ein Bild klicken. So können Sie Ihre Betrachtungszeit selbst bestimmen.
3. Größere Fotos und ergänzende Informationen können Sie in einer PDF-Datei ansehen, wenn Sie dieses Symbol entdecken:  . Klicken Sie dann mit dem Mauszeiger auf ein Bild und wählen Sie anschließend diesen Infobutton  an, der im rechten oberen Bildschirmbereich erscheint. Im angezeigten Feld klicken Sie dann auf den unterstrichenen Text, um die PDF-Datei zu öffnen, in der Sie die Abbildungen und Texte scrollen können. Diese PDF-Datei dürfen Sie sich gerne für den privaten Gebrauch herunterladen.